






Bezpiecznie z YouTube'em czyli kilka słów o ustawieniach prywatności









YouTube jest wszechstronnym narzędziem. Dostarcza nie tylko rozrywki, ale też służy nam bogatym wyborem poradników, warsztatów i instrukcji w najlżejszej dla nas formie – poprzez film. Serwis YouTube jest częścią usług Google, na naszym koncie masz ustawione już podstawowe opcje prywatności i bezpieczeństwa.

Opcje prywatności serwisu YouTube

Pozostaje sprawdzić dwa miejsca i zastanowić się nad opcjami związanymi wyłącznie z tym serwisem.

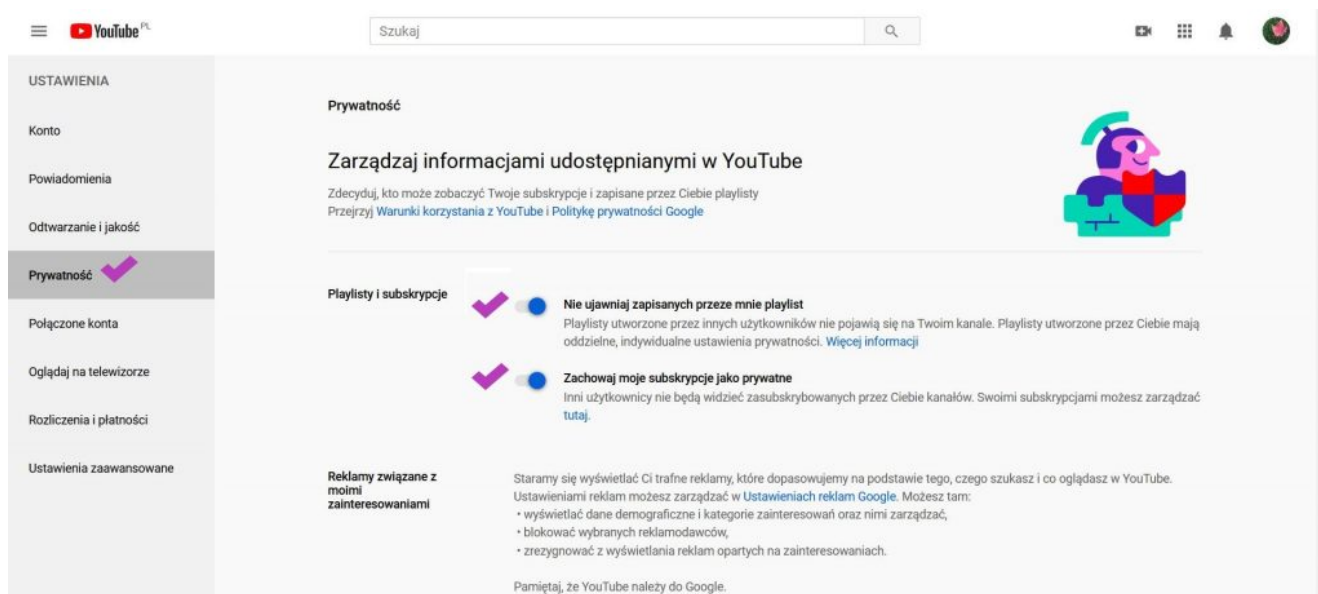
Zarządzaj kontem Google

-  Utwórz kanał
-  Płatne subskrypcje
-  YouTube Studio
-  Przełącz konto >
-  Wyloguj się

-  Tryb ciemny: wyłączony >
-  Język: polski >
-  Lokalizacja: Polska >
-  Ustawienia
-  Twoje dane w YouTube
-  Pomoc
-  Prześlij opinię
-  Skróty klawiszowe

Menu programu jest dostępne w prawym górnym rogu, wystarczy nacisnąć swoją ikonkę i rozwija się lista funkcji. Najpierw wybierz Ustawienia i sprawdź, czy w zakładce Prywatność masz włączone opcje „Nie ujawniaj zapisanych przeze mnie playlist” oraz „Zachowaj moje subskrypcje jako prywatne”. Obie opcje chronią twoje wybory: to, co oglądasz, to Twoja prywatna sprawa. Nikt nie powinien zaglądać do Twojej listy utworów i

zapisanych wykonawców bez Twojej zgody.



Twoje dane w serwisie YouTube

Drugie miejsce, które warto odwiedzić, to Twoje dane w YouTube. Tę funkcję również wybierasz z głównego menu. Serwis przedstawia Ci 3 rodzaje danych o Tobie, które zbiera, podczas gdy korzystasz z usługi:

1. Jeśli śledzisz jakiś kanał (czyli masz subskrypcję) albo przesyłasz swoje filmy na YouTube, tutaj jest dostępna pełna lista treści, z których korzystasz. Możesz pobrać te dane na komputer.
2. W tym panelu decydujesz, czy YouTube ma przechowywać historię Twojej aktywności, to znaczy listę filmów,

które oglądasz i listę poszukiwań, gdy wpisujesz zapytania w serwisie. Warto wyczyścić te listy od czasu do czasu.

3. Możesz też sprawdzić, jakie są twoje ustawienia zarządzania danymi w koncie Google. Jeśli opcje wymagają zmian, można przejść do głównych ustawień Google i je poprawić.



Przeglądaj lub usuwaj swoją aktywność w YouTube i zobacz, jak Twoje dane pomagają w dostosowaniu YouTube i innych usług Google do Twoich potrzeb

Poniżej wymienionych opcji jest przygotowany przewodnik po ustawieniach prywatności. Jeśli temat Cię interesuje, dowiesz się z niego, co YouTube robi z Twoimi danymi i które z nich wykorzystuje w serwisie.

Więcej o korzystaniu z serwisu YouTube znajdziesz na stronie:

<https://support.google.com/youtube/>
